


Torek, 21. 4. 2020 (4 ure)

Arhitektura: Maketa sanjske sobe

arhitektúra - umetnost oblikovanja prostora, stavbarstvo

Vsaka arhitektura je sestavljena iz notranjega in zunanjega arhitekturnega prostora. Se spomniš arhitekture v starem veku? Spodnja slika prikazuje zunanji arhitekturni prostor. Morda veš katero mesto je to? 

Zunanji prostor nastaja med posameznimi stavbami.






Notranji prostor tvori stavbna lupina (stene stavbe).

Načrtoval/a in izdelal/a boš maketo za svojo sanjsko sobo.

Najprej načrtuj: obliko, odprtine, stene, pohištvo, materiale in pripomočke (škarje, ravnilo, šestilo...)... Predlagam ti, da ob tem že poiščeš materiale, ki jih imaš doma na razpolago. **Recikliraj!** Poišči škatlice, blago, tulce, ..., ki jih ne rabite več. Nato skiciraj.

Primeri:



Oglej si zgornje primere maket. Bodi pozoren/a in razmisli o posameznih arhitekturnih elementih kot so vrata, okna, morda stopnice.

maketa - model objekta v zmanjšanem merilu

Likovna naloga: *Arhitekturna maketa sobe*

Izdelaj maketo svoje sanjske sobe. Vsaj ena stena sobe mora biti odprta, da bo vidna notranjost. Lahko pa postaviš samo dve steni in tla, kot na slikah. (namig: uporabi škatlo). Pazi na trdnost.

Konstruiraj, oblikuj in opremi prostor iz razpoložljivih kosov odpadne embalaže. Pozoren/a bodi na stabilnost, saj že najmanjša napaka lahko povzroči, da se konstrukcija podre. Za dodatna pojasnila me lahko pokličeš.

Pri tvojem delu bodo pomembne:

ustvarjalnost,

natančnost,

izvirne ideje,

domišljija,

vztrajnost.

Za v pomoč vam ponujam nekaj primerov, ki jih je izdelala učenka naše šole:



Še kriteriji uspešnosti...

Uspešen/a bom, ko bom:

- izdelal/a trdno konstrukcijo sobe (stene),
- ustvaril/a odprtine (vrata in/ali okno),
- izdelal/a pohištvo (vsaj tri različne kose),
- uporabil/a različne materiale, barve,
- pri delu natančen/a,
- poskrbel/a za estetski videz.

Svoj arhitekturni projekt
lahko pošlješ učiteljici
do srede, 6. maja 2020.

